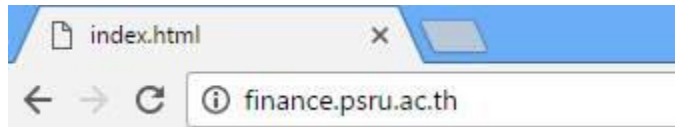


# คู่มือการใช้งานระบบหนังสือรับรองการหักภาษี ณ ที่จ่าย

1. เปิดเบราว์เซอร์ Google Chrome



2. เข้าเว็บไซต์ <http://finance.psuru.ac.th/>

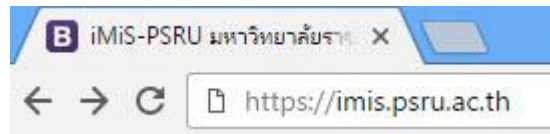


3. เมื่อเข้าสู่เว็บไซต์ระบบ finance จะปรากฏหน้าจอตั้งรูปด้านล่าง แล้วเลือก

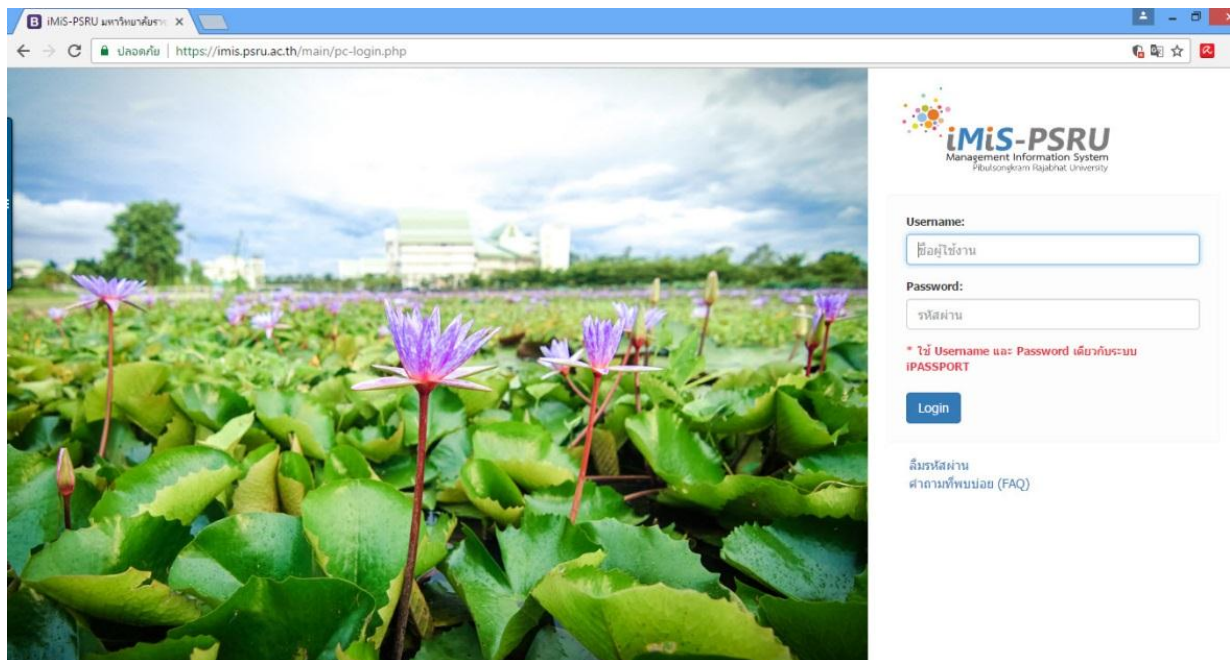


The screenshot shows the homepage of the Finance Division at Rajabhat University. At the top, there is a green banner with the university's logo and name. Below the banner is a navigation menu with links like 'หน้าแรก', 'เกี่ยวกับกองคลัง', 'หน่วยงาน', etc. The main content area features a large image of a royal figure with Thai text, likely an official statement or announcement. Below this is a calendar for February 2017, showing dates from 29th to 4th. To the right of the calendar are several service icons, including 'ส่งตรงผู้อ่านวงการ' (Direct to readers), 'ระบบแจ้งข้ออ้างทางคลัง' (Government Procurement), 'GMIS กระทรวงการคลัง' (Ministry of Finance), 'สำนักงานงบประมาณ' (Bureau of the Budget), 'กรมเงินกลาง' (The Comptroller General's Department), and 'หนังสือรับรองการหักภาษี ณ ที่จ่าย' (Tax Certificate). A red box highlights the Tax Certificate icon. At the bottom, there is a footer with contact information and a copyright notice.

4. หรือเข้าเว็บไซต์ <http://imis.psu.ac.th/>



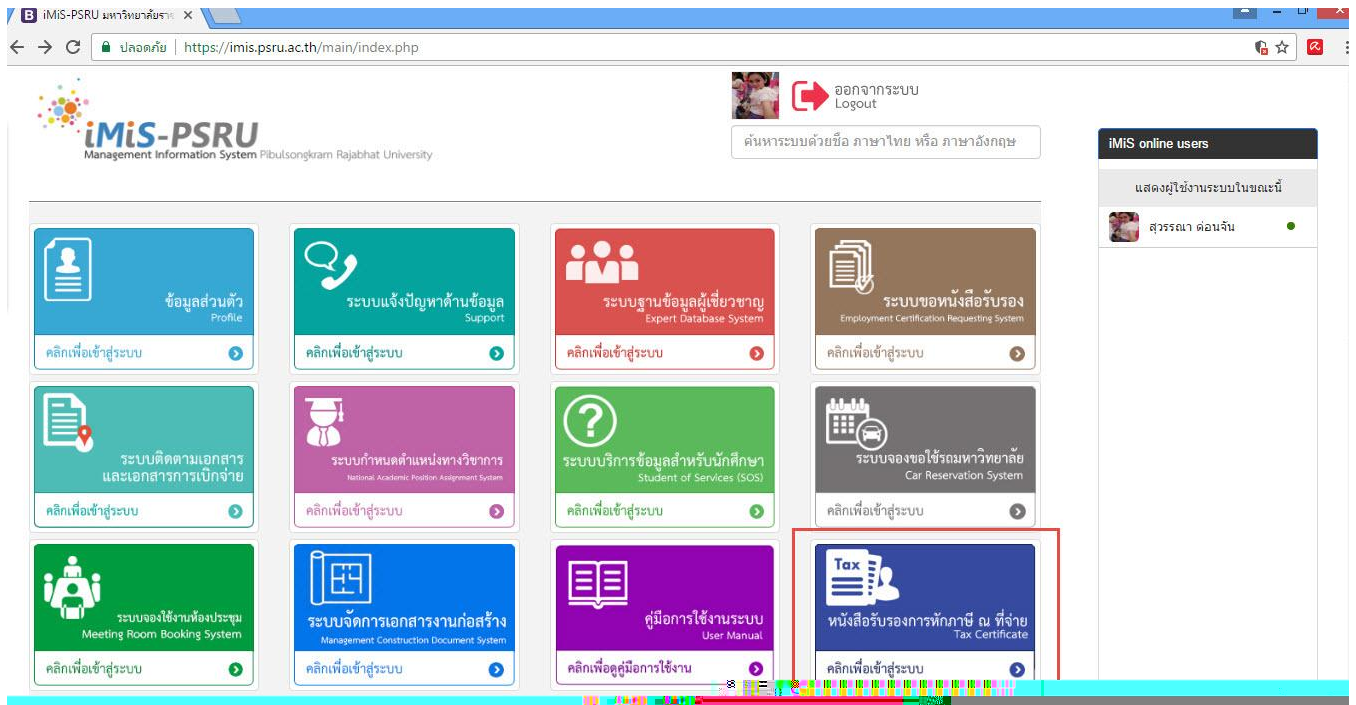
5. เมื่อเข้าสู่เว็บไซต์ระบบ iMiS จะปรากฏหน้าจอจัดรูปด้านล่าง



6. กรอก Username และ Password (Username และ Password จะใช้ตัวเดียวกันกับระบบ iPASSPORT)

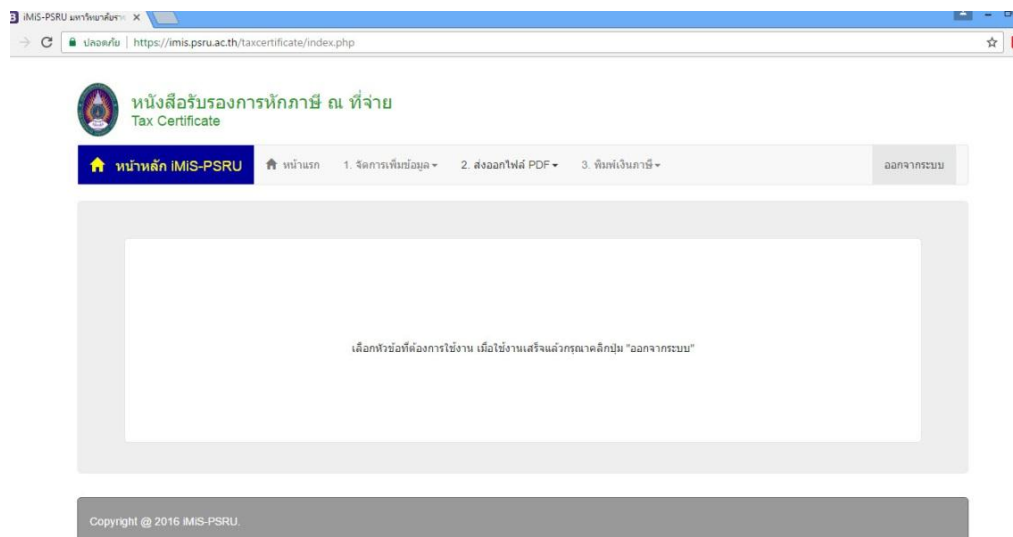
A close-up screenshot of the login form. The "Username:" field contains the text "janysuwanna". The "Password:" field contains a series of dots, indicating a masked password. Below the fields is a "Login" button. A note states: "\* ใช้ Username และ Password เดียวกับระบบ iPASSPORT". At the bottom, there are links for "ลืมรหัสผ่าน" and "คำถามที่พบบ่อย (FAQ)".

7. เมื่อเข้าสู่ระบบสำเร็จแล้ว จะพบกับหน้าจอหลักของระบบ iMiS



8. คลิกที่ ระบบหนังสือรับรองการหักภาษี ณ ที่จ่าย

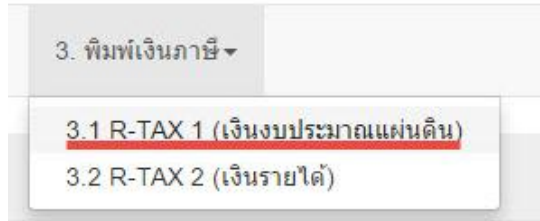
9. เมื่อเข้าสู่ระบบ จะปรากฏหน้าจอดังรูปด้านล่าง



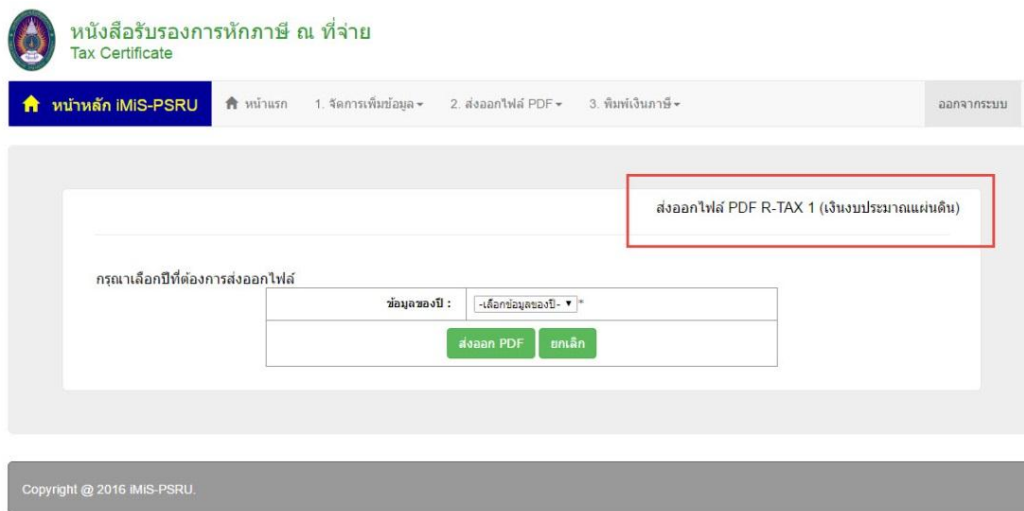
10. คลิกที่เมนู 3. พิมพ์เงินภาษี



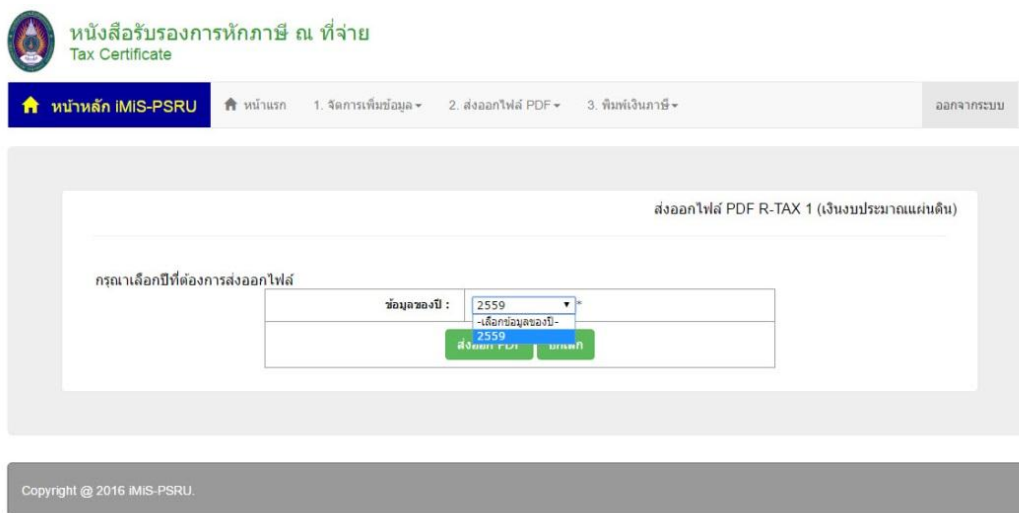
11. เลือก 3.1 R-TAX1 (เงินงบประมาณแผ่นดิน) สำหรับบุคคลากร ที่ได้รับเงินงบประมาณแผ่นดินในแต่ละเดือนเป็นค่าตอบแทน



12. เมื่อเลือก 3.1 R-TAX1 (เงินงบประมาณแผ่นดิน) จะปรากฏหน้าจอตั้งรูปด้านล่าง



13. เลือกปีที่ต้องการพิมพ์หนังสือรับรองการหักภาษี ณ ที่จ่าย เสร็จแล้วกด **ส่งออกเป็น .PDF** ดังรูปด้านล่าง



14. จะปรากฏหนังสือรับรองการหักภาษี ณ ที่จ่าย ที่ต้องการดัดรูป สามารถที่จะ save ออกมาเป็นไฟล์ .PDF และสามารถที่จะสั่งพิมพ์ผ่านหน้าเว็บไซต์ได้ ดังรูปด้านล่าง

tax2.php 1 / 1

### หนังสือรับรองการหักภาษี ณ ที่จ่าย

ตามมาตรา 50 แห่งประมวลรัษฎากร

เลขที่: \_\_\_\_\_  
วันที่: \_\_\_\_\_

<b>ผู้มีหน้าที่หักภาษี ณ ที่จ่าย :</b> ชื่อ มหาวิทยาลัยราชภัฏพิบูลสงคราม (ให้ระบุว่าเป็น บุคคล นิติบุคคล บริษัท สมาคม หรือคณะบุคคล) ที่อยู่ มหาวิทยาลัยราชภัฏพิบูลสงคราม เลขที่ 156 ซอย หมู่ 5 อ.เมือง จ.พิษณุโลก 65000 (ให้ระบุ ชื่ออาคาร/หมู่บ้าน หอสมุดที่ ชั้นที่ เลขที่ ตระกูล/ซอย หมู่ที่ ถนน ตำบล/แขวง จังหวัด)	เลขประจำตัวประชาชน เลขประจำตัวผู้เสียภาษีอากร 0-9940-00477-77-5 0-0000-0000-0 (ให้กรอกเลขอากรผู้มีเลขประจำตัวประชาชน)
<b>ผู้มีหน้าที่หักภาษี ณ ที่จ่าย :</b> ชื่อ วาฬริศ.หญิง สุวรรณาคอนจันท์ (ให้ระบุว่าเป็น บุคคล นิติบุคคล บริษัท สมาคม หรือคณะบุคคล) ที่อยู่ มหาวิทยาลัยราชภัฏพิบูลสงคราม เลขที่ 156 ซอย หมู่ 5 อ.เมือง จ.พิษณุโลก 65000 (ให้ระบุ ชื่ออาคาร/หมู่บ้าน หอสมุดที่ ชั้นที่ เลขที่ ตระกูล/ซอย หมู่ที่ ถนน ตำบล/แขวง จังหวัด)	เลขประจำตัวประชาชน เลขประจำตัวผู้เสียภาษีอากร 0-0000-0000-0 (ให้กรอกเลขอากรผู้มีเลขประจำตัวประชาชน)

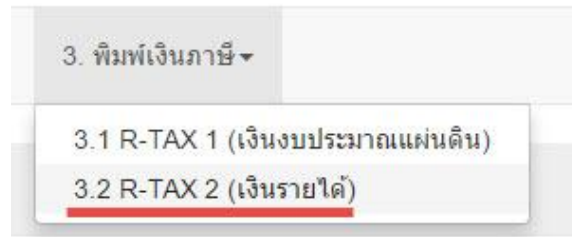
ลำดับที่:  โฉมแบบ  (1) ภ.ร.ด.1ก  (2) ภ.ร.ด.1ก ลดหย่อน  (3) ภ.ร.ด.2  (4) ภ.ร.ด.3  
 สามารถอ้างสิทธิหรือขอคืนเงินได้ระหว่างหักเงินได้  (5) ภ.ร.ด.2ก  (6) ภ.ร.ด.3ก  (7) ภ.ร.ด.53  
 หนังสือยืนยันอายุ กับแบบยื่นรายการภาษี ณ ที่จ่าย

ประเภทเงินได้ประเภทที่หัก	วัน เดือน ปี และปีภาษีที่จ่าย	จำนวนเงินที่จ่าย	ภาษีที่หัก ณ ที่จ่าย
1. เงินเดือน ค่าจ้าง เบี้ยเลี้ยง โบนัส ฯลฯ ตามมาตรา 40 (1)	01/01/2559 - 31/12/2559		
2. เงินได้ประเภทอื่นนอกเหนือจากนี้ ตามมาตรา 40 (1)(2)			
3. ค่าธรรมเนียม ค่าเช่า ค่าเช่าบ้าน ฯลฯ ตามมาตรา 40 (2)			
4. (ก) ค่าดอกเบี้ย ฯลฯ ตามมาตรา 40 (4)(ก)			
(ข) เงินปันผล เงินร่วมลงทุน ฯลฯ ตามมาตรา 40 (4)(ข)			
(1) กรณีผู้หักเงินได้ประเภทนี้ได้รับเครดิตภาษี โดยจ่ายจาก ค่าในรูปของกิจการที่ลดหย่อนภาษีเงินได้บุคคลธรรมดา ดังนี้ (1.1) มาตรการระยะ 30 ของค่าไปสุทธิ (1.2) มาตรการระยะ 25 ของค่าไปสุทธิ (1.3) มาตรการระยะ 20 ของค่าไปสุทธิ (1.4) มาตรการอื่นๆ (ระบุ) _____ ของค่าไปสุทธิ (2) กรณีผู้หักเงินได้ประเภทนี้ได้รับเครดิตภาษี เนื่องจากจ่ายจาก (2.1) ค่าในรูปของกิจการที่ได้รับเงินยกเว้นภาษีเงินได้บุคคล (2.2) เงินปันผลหรือเงินร่วมลงทุนของกิจการที่ได้รับยกเว้นไม่ต้องนำมารวม จำนวนเงินรายได้เพื่อเสียภาษีเงินได้บุคคล (2.3) ค่าในรูปของกิจการที่ได้หักลดหย่อนภาษีเงินได้บุคคล (2.4) ค่าที่ได้รับรู้ทางบัญชีวิธีส่วนได้เสีย (equity method) (2.5) อื่นๆ (ระบุ) _____ 5. การจ่ายเงินได้เพื่อหักภาษี ณ ที่จ่ายตามที่กรมสรรพากรหรือตามมาตรา 3 แห่ง ราชบัณฑิตยสถานหรือระเบียบใดๆ เนื่องจากกรมสรรพากร ราชบัณฑิตยสถาน กรมส่งเสริมการค้าระหว่างประเทศ กระทรวงพาณิชย์และกระทรวง การศึกษา ศาสนาและวัฒนธรรม กระทรวงสาธารณสุข กระทรวงมหาดไทย กระทรวงการต่างประเทศ กระทรวงวัฒนธรรม กระทรวงการท่องเที่ยวและกีฬา กระทรวงพลังงาน กระทรวงการอุดมศึกษา วิทยาศาสตร์ วิจัยและนวัตกรรม กระทรวงดิจิทัลเพื่อเศรษฐกิจและสังคม กระทรวงการคลัง กระทรวง อื่นๆ (ระบุ) _____ 6. อื่นๆ (ระบุ) _____			
รวมเงินที่จ่ายและภาษีที่หัก			
รวมเงินภาษีที่หัก (ตัวอักษร)			
เงินที่จ่ายเข้า	บาท	บาท	บาท
หัก	บาท	บาท	บาท
ผู้จ่ายเงิน	<input checked="" type="checkbox"/> (1) หักภาษี ณ ที่จ่าย	<input type="checkbox"/> (2) ออกภาษีเพื่อลดหย่อน	<input type="checkbox"/> (3) ออกภาษีเพื่อรับเดียว <input type="checkbox"/> (4) อื่นๆ (ระบุ) _____

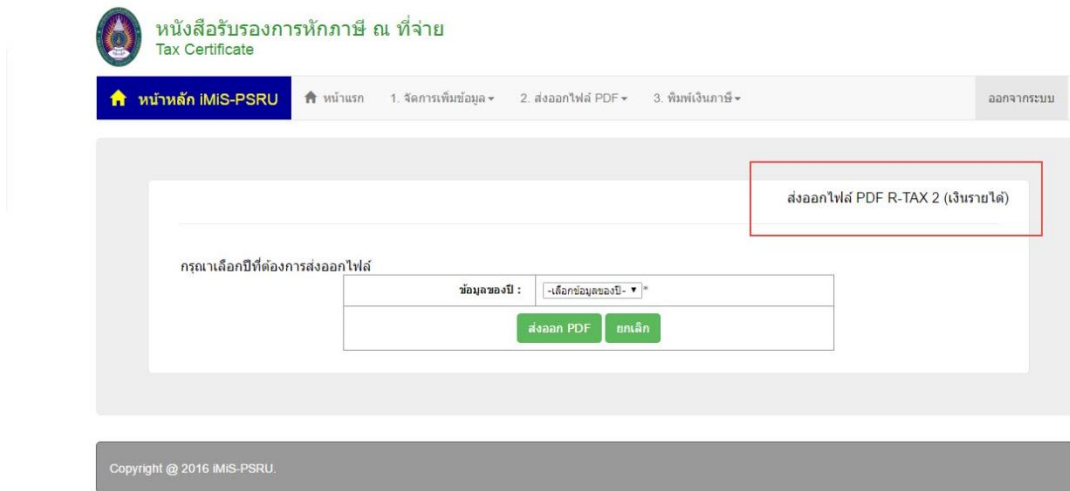
คำเตือน ผู้มีหน้าที่ออกหนังสือรับรองการหักภาษี ณ ที่จ่าย  
 ฝ่าฝืนไม่ปฏิบัติตามมาตรา 50 แห่งประมวล  
 รัษฎากร ต้องปรับโทษทางอาญาดำเนินมาตรา 35  
 แห่งประมวลรัษฎากร

ขอรับรองว่าข้อความและตัวเลขดังกล่าวข้างต้นถูกต้องตรงกับความเป็นจริงประการ  
 ละชื่อ ผู้จ่ายเงิน  
 ดร.สาทร สอนดีวิเศษ  
 อธิการบดีมหาวิทยาลัยราชภัฏพิบูลสงคราม  
 30 / มกราคม / 2560  
 (วัน เดือน ปี ที่ออกหนังสือรับรอง)

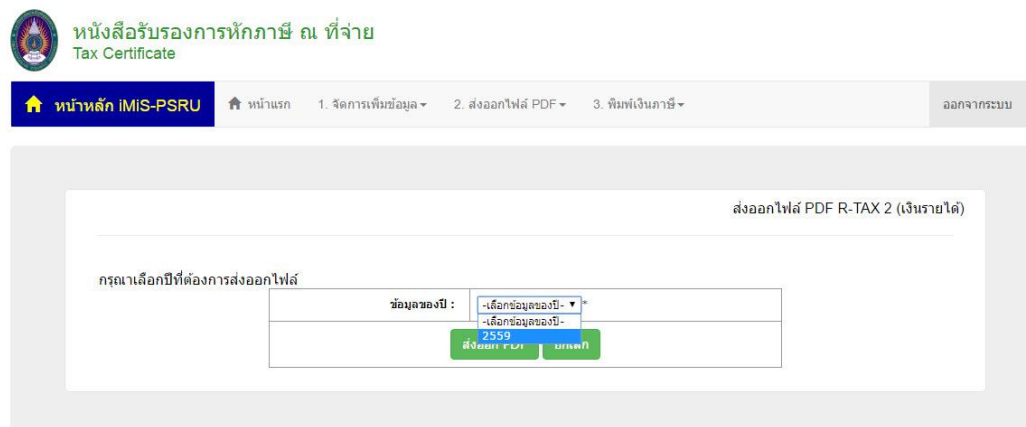
15. เลือก 3.2 R-TAX (เงินรายได้) สำหรับบุคคลากร ที่ได้รับงบประมาณเงินรายได้ในแต่ละเดือนเป็นค่าตอบแทน



16. เมื่อเลือก 3.2 R-TAX2 (เงินรายได้) จะปรากฏหน้าจอตั้งรูปด้านล่าง






17. เลือกปีที่ต้องการพิมพ์หนังสือรับรองการหักภาษี ณ ที่จ่าย เสร็จแล้วกด **ส่งออกเป็น .PDF** ดังรูปด้านล่าง



18. จะปรากฏหนังสือรับรองการหักภาษี ณ ที่จ่าย ที่ต้องการดัดรูป สามารถที่จะ save ออกมาเป็นไฟล์ .PDF และสามารถที่จะสั่งพิมพ์ผ่านหน้าเว็บไซต์ได้ ดังรูปด้านล่าง

print1.php 1 / 1

**หนังสือรับรองการหักภาษี ณ ที่จ่าย**  
ตามมาตรา 50 ตรี แห่งประมวลรัษฎากร

เลขที่: \_\_\_\_\_  
สาขา: \_\_\_\_\_

**ผู้มีหน้าที่หักภาษี ณ ที่จ่าย :**  
ชื่อ **มหาวิทยาลัยราชภัฏวไลยอลงกรณ์** เลขประจำตัวประชาชน เลขประจำตัวผู้เสียภาษี  
(ให้ระบุวัน เดือน ปีบุคคล บริษัท สมาคม หรือคนบุคคล) 0-9940-00477-77-5 0-0000-0000-0  
ที่อยู่ **มหาวิทยาลัยราชภัฏวไลยอลงกรณ์ เลขที่ 156 ซอย หมู่ 5 อ. เมือง จ. สิงห์บุรี 65000**  
(ให้ระบุ ชื่ออาคาร/หมู่บ้าน ห้องเลขที่ ชั้นที่ เลขที่ ศรอก/ซอย หมู่ที่ ถนน ตำบล/แขวง จังหวัด) (ให้กรอกเฉพาะผู้มีเลขประจำตัวประชาชน)

**ผู้มีหน้าที่หักภาษี ณ ที่จ่าย :**  
ชื่อ **ว.ร.ค.หญิง สุวรรณาคอนดั้ม** เลขประจำตัวประชาชน เลขประจำตัวผู้เสียภาษี  
(ให้ระบุวัน เดือน ปีบุคคล บริษัท สมาคม หรือคนบุคคล) 0-0000-0000-0  
ที่อยู่ **มหาวิทยาลัยราชภัฏวไลยอลงกรณ์ เลขที่ 156 ซอย หมู่ 5 อ. เมือง จ. สิงห์บุรี 65000**  
(ให้ระบุ ชื่ออาคาร/หมู่บ้าน ห้องเลขที่ ชั้นที่ เลขที่ ศรอก/ซอย หมู่ที่ ถนน ตำบล/แขวง จังหวัด) (ให้กรอกเฉพาะผู้มีเลขประจำตัวประชาชน)

ลำดับที่   โบนัส  (1) บ.ร.ค.1ก  (2) บ.ร.ค.1ก ดิบยก  (3) บ.ร.ค.2  (4) บ.ร.ค.3  
สามารถอ้างสิทธิลดหย่อนกับกระทรวงได้ทั้งหมด  (5) บ.ร.ค.2ก  (6) บ.ร.ค.3ก  (7) บ.ร.ค.53  
หนังสือรับรองฯ ขึ้นทะเบียนรายการหักภาษี ณ ที่จ่าย

ประเภทเงินได้ซึ่งประเมินที่จ่าย	วัน เดือน ปี และปีภาษีที่จ่าย	จำนวนเงินที่จ่าย	ภาษีหักที่ประเมินไว้
1. เงินเดือน ค่าจ้าง เบื้องมือ โบนัส ฯลฯ ตามมาตรา 40 (1)	01/01/2559 - 31/12/2559		
2. ค่าธรรมเนียม ค่าตอบแทน ฯลฯ ตามมาตรา 40 (2)			
3. ค่ามรดกสิ่งอื่น ฯลฯ ตามมาตรา 40 (3)			
4. (ก) ค่าดอกเบี้ย ฯลฯ ตามมาตรา 40 (4)(ก)			
(ข) เงินปันผล เงินส่วนแบ่งกำไร ฯลฯ ตามมาตรา 40 (4)(ข)			
(ค) กรณีได้รับเงินปันผลเงินบริวารหักภาษี ณ ที่จ่ายจาก กำไรสุทธิของกิจการที่ต้องเสียภาษีเงินได้บุคคลธรรมดาด้วย (1.1) อดิหารย้อยละ 30 ของกำไรสุทธิ (1.2) อดิหารย้อยละ 25 ของกำไรสุทธิ (1.3) อดิหารย้อยละ 20 ของกำไรสุทธิ (1.4) อดิหารอื่นๆ 30 (ระบุ) ..... ของกำไรสุทธิ (2) กรณีได้รับเงินปันผลเงินบริวารหักภาษี ณ ที่จ่ายจาก (2.1) กำไรสุทธิของกิจการที่ได้รับเงินกำไรเงินได้บุคคล (2.2) เงินปันผลเงินส่วนแบ่งกำไรที่ได้รับยกเว้นเมื่อคำนวณ คำนวณเงินรายได้เพื่อเสียภาษีเงินได้บุคคล (2.3) กำไรสุทธิของกิจการที่หักค่าขาดทุนสุทธียกมาไม่เกิน 5 ปี ก่อนบรรจบระยะเวลาบัญชีปัจจุบัน (2.4) กำไรที่ได้รับทราบบัญชีวิธีส่วนได้เสีย (equity method) (2.5) อื่นๆ (ระบุ).....			
5. การจ่ายเงินได้ซึ่งหักภาษี ณ ที่จ่ายตามคำสั่งกรมสรรพากรที่ออกตามมาตรา 3 เศษ เช่น รางวัล ส่วนลดหรือประโยชน์ใดๆ เนื่องจากการส่งเสริมการขาย รางวัลในการประกวด การแข่งขัน การชิงโชค ค่าคงของเงินและรางวัล ค่าจ้างของ ค่าโฆษณา ค่าเช่า ค่าขนส่ง ค่าบริการ ค่าเบี้ยประกันวินาศภัย ฯลฯ			
6. อื่นๆ (ระบุ).....			
<b>รวมเงินที่จ่ายและภาษีที่หักนำส่ง</b>			

รวมเงินภาษีที่หักนำส่ง (ตัวอักษร) \_\_\_\_\_

เงินที่จ่ายเข้า	กม. 0.00	บาท	ยอดสุทธิรวมเงินที่จ่าย	บาท	ยอดสุทธิรวมเงินที่จ่าย	บาท
ผู้จ่ายเงิน	<input checked="" type="checkbox"/> (1) หักภาษี ณ ที่จ่าย	<input type="checkbox"/> (2) ออกภาษีเพื่อลดหย่อน	<input type="checkbox"/> (3) ออกภาษีเพื่อคืน	<input type="checkbox"/> (4) อื่นๆ (ระบุ).....		

คำเตือน ผู้ยื่นที่ออกหนังสือรับรองการหักภาษี ณ ที่จ่าย  
สำหรับงวดรวมและตัวเลขดังกล่าวจะต้องตรงกับความจริงทุกประการ

ลงชื่อ **\*\*\*** ผู้จ่ายเงิน  
ศาสตราจารย์ ดร.สุวรรณา  
อธิการบดีมหาวิทยาลัยราชภัฏวไลยอลงกรณ์  
31 / มกราคม / 2560  
(วัน เดือน ปี ที่ออกหนังสือรับรองฯ)

ประทับตรา  
(มี)

**หมายเหตุ** บุคลากรทุกท่าน สามารถเลือกพิมพ์ได้ทั้ง 3.1 R-TAX1 (เงินงบประมาณแผ่นดิน) และ 3.2 R-TAX2 (เงินรายได้) กรณีที่ท่านไม่มีคำตอบแทนทั้ง 2 แหล่งเงิน คือ เงินงบประมาณแผ่นดิน และงบประมาณเงินรายได้ ติดต่อสอบถามรายละเอียดเพิ่มเติมได้ที่  
โครงการจัดตั้งกองคลัง 055-267059 สายใน 9126, 9121