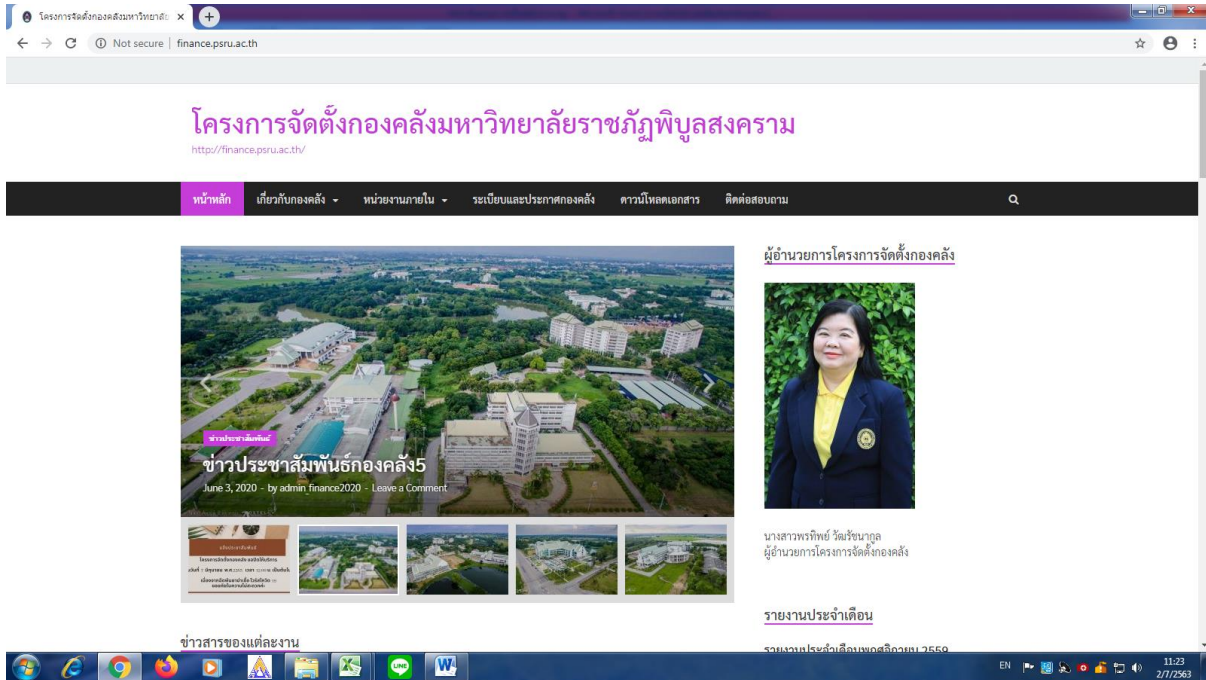


คู่มือการปรับสลิปเงินเดือนข้าราชการบำนาญ

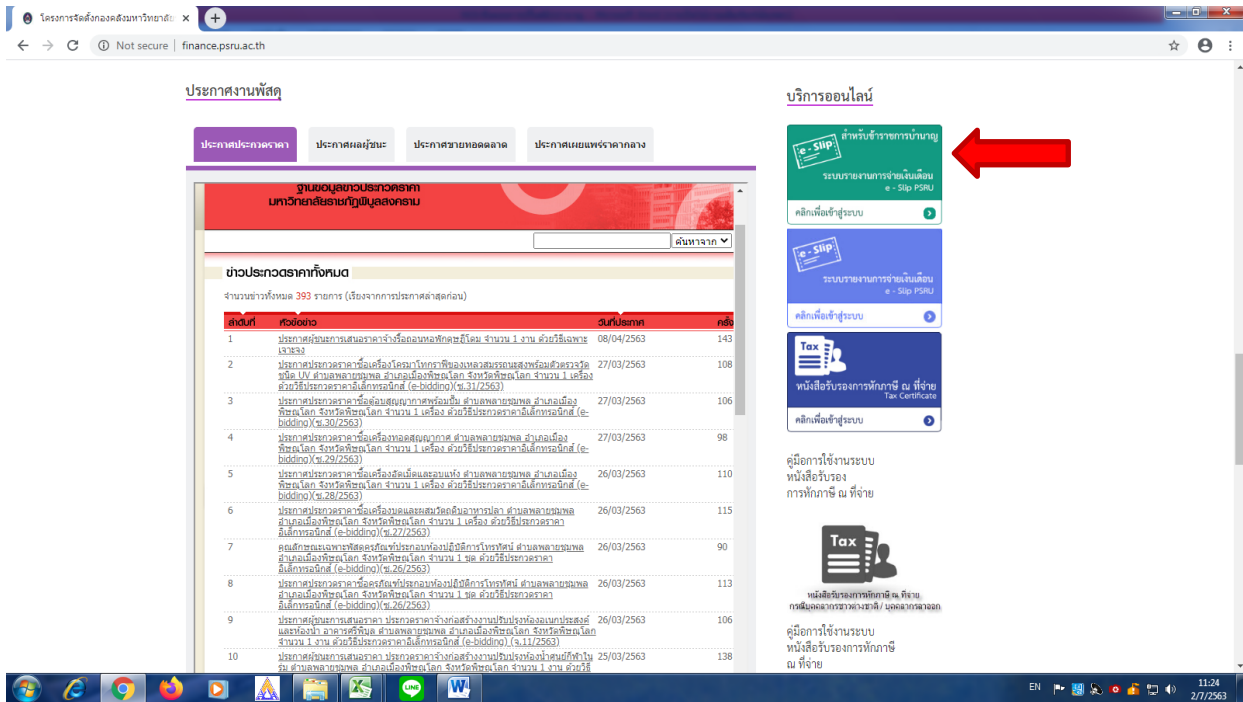
1. เข้าเว็บไซต์โครงการจัดตั้งกองคลัง โดยเรียก URL ดังนี้ <http://finance.psu.ac.th>



2. ให้เลือก e-slip สำหรับข้าราชการบำนาญ ระบบรายงานการจ่ายเงินเดือน (รูปสีเขียว)

บริการออนไลน์

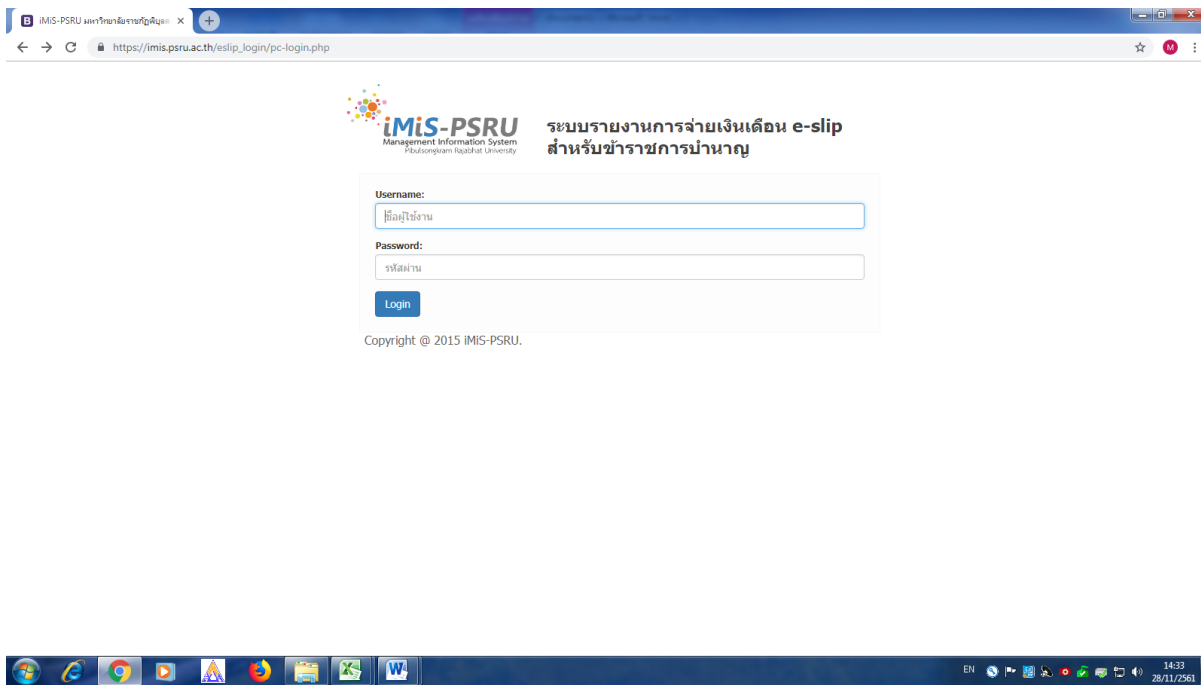




3. จะปรากฏหน้าจอดังรูปด้านล่าง > ให้กรอกรายละเอียด

Username : ให้ใส่เลขที่ประจำตัวประชาชน

Password : ให้ใส่รหัสผ่าน 12345



4. จะปรากฏหน้าจอดังรูปด้านล่าง > คลิกที่รูปเครื่องพิมพ์ - สำหรับพิมพ์และดูรายละเอียดใบสลิปเงินเดือน และสามารถพิมพ์สลิปเงินเดือนในแต่ละเดือนที่ต้องการ

The screenshot shows a web browser window with the URL `imis.psu.ac.th/eslip/index2.php`. The page title is "ระบบใบจ่ายเงินเดือนและค่าจ้าง Pay Slip". The main heading is "ใบจ่ายเงินเดือนและค่าจ้าง". Below the heading, there are input fields for "ชื่อ-นามสกุล", "No.", "คณะ/ศูนย์/สำนัก", "สาขาวิชา/หน่วยงาน", "ตำแหน่ง", "ข้าราชการปทานุญ", "อัตราเงินเดือน", and "เงินประจำตำแหน่ง". A table below shows monthly payment details for the year 2563. The table has columns for "ประจำเดือน", "ประเภทเงิน", "รายรับ", "ยอดการหัก", "เงินคงเหลือ", and "พิมพ์".

ประจำเดือน	ประเภทเงิน	รายรับ	ยอดการหัก	เงินคงเหลือ	พิมพ์
เมษายน 2563	เงินปทานุญ	33,504.90	1,566.00	31,938.90	
มีนาคม 2563	เงินปทานุญ	33,504.90	1,699.00	31,805.90	
กุมภาพันธ์ 2563	เงินปทานุญ	33,504.90	1,625.00	31,879.90	
มกราคม 2563	เงินปทานุญ	33,504.90	1,706.00	31,798.90	
ธันวาคม 2562	เงินปทานุญ	33,504.89	1,577.00	31,927.89	
พฤศจิกายน 2562	เงินปทานุญ	33,504.89	1,590.00	31,914.89	
ตุลาคม 2562	เงินปทานุญ	33,504.90	1,614.00	31,890.90	
กันยายน 2562	เงินปทานุญ	33,504.90	1,602.00	31,902.90	